


POEMA

Wrap 造型吹風機

使用手冊



使用產品前請仔細閱讀本說明書，並妥善保管

感謝選購

感謝您選購 POIMEA Wrap 造型吹風機，為了確保您能獲得最佳的使用體驗，請在使用前仔細閱讀本手冊，並妥善保存，以供未來參考。



為了避免使用不當所造成的觸電、起火等意外傷害，使用前請仔細閱讀本說明書，並妥善保管。



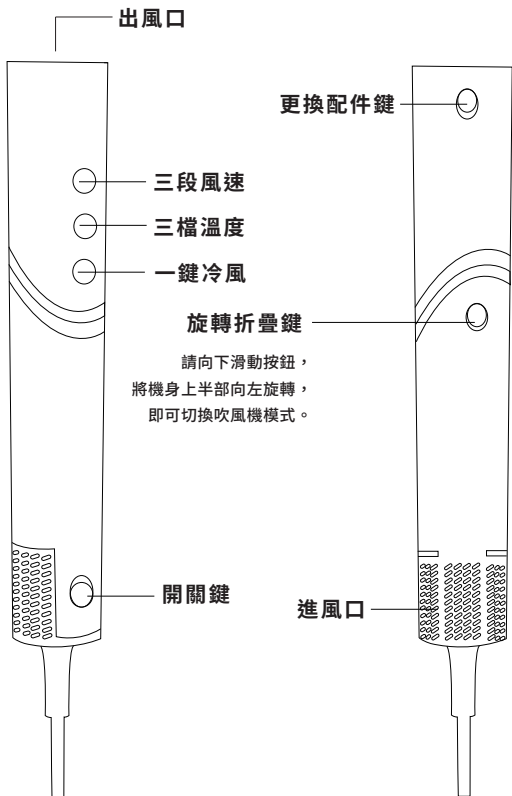
請勿在浴缸、淋浴設備、盥洗台、洗手台或其他盛水容器附近使用本電器。

使用須知

- ◎ 本產品不適合未具備足夠生理、感知、心智、經驗或知識的使用者，包括兒童在內。除非在具有安全責任的人員的監督或指導下，方可安全使用。
- ◎ 當使用吹風機時，特別在浴室內，由於接近水源，使用完畢應立即拔下插頭，以避免即使斷電仍可能發生的危險情況。

- ◎ 為提供額外安全保護，建議在浴室用電路上安裝漏電斷路器（RCD），其殘餘動作電流不超過 30mA。請諮詢專業安裝人員。
- ◎ 若電源線損壞，請由製造商或相關資格的專業人員進行更換，以避免危險。
- ◎ 若產品接觸液體、或電源線、外殼或配件損壞影響正常運作，請立即切斷電源並送回原廠維修。
- ◎ 請勿使電源線接觸熱源或易燃物，並避免拉扯、纏繞電源線，以免損壞或影響正常使用。
- ◎ 請遵守使用說明，以免產品短路或損壞，並造成安全風險。
- ◎ 如電源線損壞，請由專業人員更換，切勿使用未經製造商批准的配件。
- ◎ 使用後請拔掉電源插頭，並等待冷卻後安全存放。
- ◎ 請勿自行修理、拆卸或改裝產品，以免發生火災或其他意外。
- ◎ 請將產品放置在兒童無法觸及的地方，以避免觸電或受傷。
- ◎ 請勿直接用手觸碰出風口和吹嘴，以免燙傷。
- ◎ 此產品僅適用於頭髮吹乾和造型，請勿用於其他用途，如吹乾衣物或鞋子，以免引起火災。

功能說明

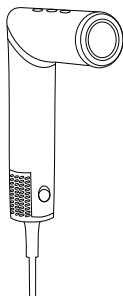


造型器 & 吹風機

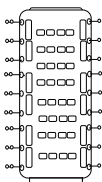
造型器 (直立)



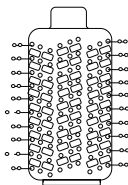
吹風機 (折疊)



直立造型器有兩種配件可供使用



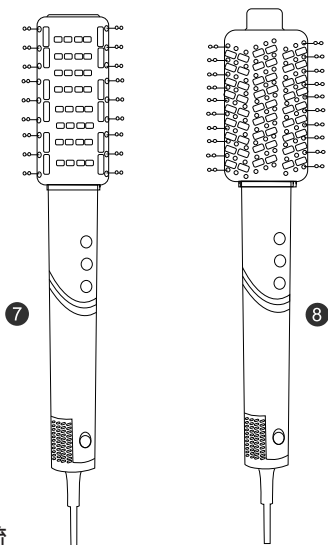
7



8

兩種配件功能與使用方式

請按下更換配件鍵，即可將順髮梳和豐捲梳安裝在機身上。



7 順髮梳

雙邊刷毛搭配強大風速氣流，無痛梳開打結髮絲，同時維持頭髮份量以及彈性。

8 豐捲梳

能夠創造蓬鬆的空氣感，為捲髮更添增豐盈份量。

四種磁吸吹嘴的功能與使用方式



在使用這 4 個磁吸配件前，
請先將磁吸轉接頭安裝到產品上，
再將配件安裝在轉接頭上。

① 防躁捲髮吹嘴

採用弧形設計，從髮根到髮尾都能快速烘乾，並保持頭髮捲度，讓彎度更加持久。

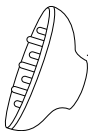


② 防躁順髮吹嘴

集中風口設計，能快速吹乾頭髮，
以及撫平毛躁，讓秀髮直順絲滑。

③ 造型集中吹嘴

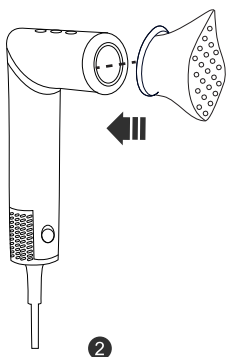
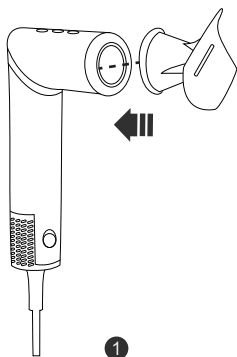
寬扁設計，集中氣流，吹整出精準髮型。



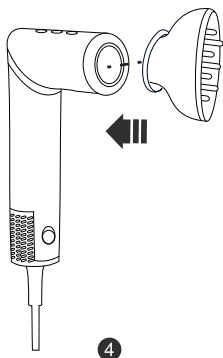
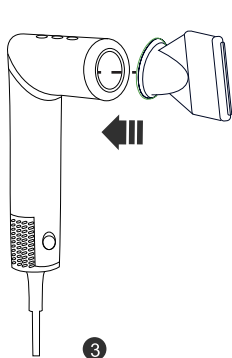
④ 快乾捲髮烘罩

從髮根到髮尾都能快速烘乾，並保
持頭髮捲度，讓彎度更加持久。

從造型器變成吹風機



折疊吹風機配備四種磁吸配件



產品規格

商品顏色：黑、白 2 色	
檔位設定：12 種模式：3 段風速 / 4 檔溫度	
產品尺寸 (折疊前)：27 x 直徑 4.5cm 產品尺寸 (折疊後)：18 x 12 x 直徑 4.5cm	
消耗功率：1150W	電壓：110V~60Hz
電源線長：約 2 米	重量：機身重 315 克
防塵濾網：金屬材質	清潔：15秒自清潔模式
馬達轉速：110,000rpm	
標配配件：磁性轉接頭 / 快乾捲髮烘罩 / 順髮梳 / 豐捲梳 防躁捲髮吹嘴 / 防躁順髮吹嘴 / 造型集中吹嘴	
智慧溫控：每秒測量出風口溫度，智慧元件控制加熱， 以確保溫度低於 120°C，防止高溫傷害。	

1. 擁有六款磁吸造型吹嘴：包括豐捲梳、順髮梳、防噪捲髮吹嘴、防噪順髮吹嘴、快乾捲髮烘罩和造型集中吹嘴。
2. 採用 11 萬高轉速 DC 無刷馬達。
3. 符合人體工學設計，機身可折疊，方便攜帶。
4. 2000 萬高濃度正負離子，快速消除帶電髮絲。
5. 智慧恆溫系統：每秒偵測氣流溫度超過 60 次，保護頭髮免受損傷。
6. 12 種溫控：3 段風速 +3 檔溫度 +1 鍵冷風。

檔位功能

三段風速調節



- 1 個白色 LED 燈：低風速，烘罩塑形
- 2 個白色 LED 燈：中風速，一般吹乾
- 3 個白色 LED 燈：高風速，快速吹乾和做造型

三檔溫度調節



- 1 個紅色 LED 燈：低溫 45 度，輕柔吹乾和烘罩塑形
- 2 個紅色 LED 燈：中溫 75 度，一般吹乾
- 3 個紅色 LED 燈：高溫 105 度，快速吹乾和做造型

一鍵冷風功能

預設冷風溫度為 28 度，適合日常吹乾髮型。按下冷風鍵可快速切換為冷風模式，再次按下可切回原來的模式（無紅燈亮起表示冷風功能已啟動）

使用說明

步驟 1：用毛巾輕輕擦拭頭髮，去除多餘水分。

步驟 2：使用順髮梳梳理頭髮，將打結處梳開。

步驟 3：挑選您欲打造的髮型，並選擇相應的吹嘴配件。

步驟 4：使用吹風機時，保持與頭部約 20 公分的距離，避免傷害頭髮。

步驟 5：收起吹風機時，避免將電線纏繞在機身上。

步驟 6：使用前確保雙手乾燥，遠離水源，以確保安全。

步驟 7：定期清潔濾網，有助於延長吹風機的使用壽命。

清潔與維護

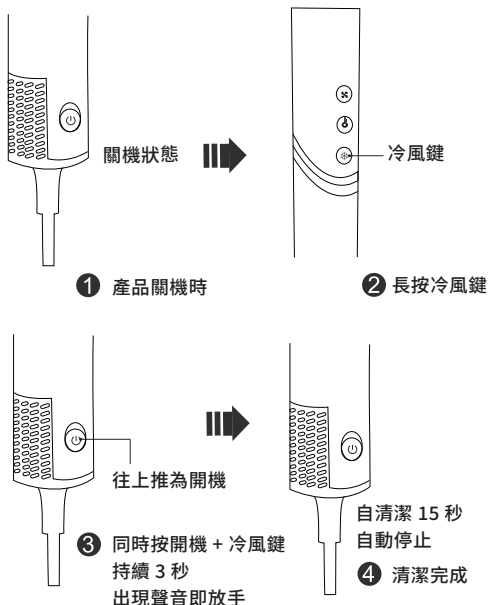
清潔前，務必拔掉電源插頭，確保機身已完全冷卻，遵循正確的保養方式不僅可確保正常使用，還可延長產品的壽命。

清潔步驟：

1. 定期清除灰塵和殘留毛髮。
2. 取下磁性轉接頭。
3. 使用毛巾或海綿清潔金屬濾網。
4. 重新安裝前，確保金屬濾網完全乾燥。
5. 使用柔軟的濕毛巾清潔機身。
6. 使用前，務必確保機身完全乾燥。

智能清潔功能

1. 在關機狀態下，先拔掉機身尾部的濾網罩，同時按住「開機鍵和冷風鍵」並維持 3 秒，聽到啟動聲後放手，即進入自動清潔模式。
2. 此時吹風機內的高速馬達會反向旋轉並吹出機身內的灰塵、細小異物等，待 15 秒後機子自行清理乾淨就會自動停止。



售後服務

本產品享有 1 年原廠保固。若您的商品出現故障需要維修，您可以透過話、客服信箱、官網、FB 粉絲專頁、LINE 線上客服私訊小編，我們擁有專業客服隊，隨時為您提供服務，迅速解決問題。

我們致力於保障購物後的使用體驗

欲了解更多商品保固相關資訊，請掃下方官網 QRCode 填完保固表單後，即可享有原廠保固。



官方網站



FB 粉絲團



LINE 客服

進口商：新加坡商維碁有限公司台灣分公司

地址：新北市中和區中正路 872 號 13 樓之 2